

# Impress

Magazine



Foto: Carl-Frederic Sakkeath





**En ganske imponerende leirplass!**



## INNHOOLD

FLYFOTO - LEIROMRÅDET	2
LEDER	4
DAGENS SPØRSMÅL	5
HANNE SØRVAAG	6
DAGENS IMPONØR	12
NOTISER	14
KLAR FOR LEIRKJÆRESTE?	15
LEIRAVISEN IMPRESS	16
ROBERT & OLAVE	18
PIMP YOUR FOOD	20
SMÅGODT	22



## IMPONÉR!

Gang på gang legger vi nesten unnskyldende til at vi er speidere, nikker rødmende når noen spør om vi fortsatt bruker uniformer, og avviser på det sterkeste at det å hjelpe gamle damer over veien og knuteknytting er favorittaktivitetene våre.

Det er med andre ord tid for en sjekk med virkeligheten. Vi tilhører verdens største bevegelse for barn og unge. Vi utdanner ledere, dyktige ledere, allerede fra barneskolen av. Vi drar på tur i skog og mark uten voksne på slep. Noen ganger kutter vi oss



i en hånd eller går oss bort, men det går bra likevel, det går bra fordi vi er speidere. Fordi vi er utdannet problemløsere gjennom prøving og feiling, år med gradvis større ansvar og trygghet på hverandre - det er nemlig langt fra første gangen vi har løst små og store utfordringer sammen.

"Never underestimate anyone else or yourself", synger Hanne Sørvaag i leirsangen. Så kjære speidervenner, her er min utfordring; på Stavanger 2013, da tar vi et oppgjør med "unnskyld at vi er til"-holdningen. Vi skal imponere, og vi skal være stolte speidere - og det med god grunn.

 MEDIEHUSET STAVANGER 2013

**Ansvarlig redaktør:**  
Ander Myhr Nilsen

**Redaktør:**  
Silje Høysæter

**Nestleder:**  
Magnus Husabø

**Journalister:**  
Kjersti Skarvang Olsen  
Stian Seland  
Stine Løkstad  
Tove Arntzen

**Foto:**  
Carl-Frederic Salicath  
Monica Hægglund Langen  
Arild Johannessen

**Grafikere:**  
Oda Sortland  
Arild Ferangen

**Bidragstere:**  
Alexander Vestrum  
Elise Breivik Kines

**Forsidebilde:**  
(Hanne Sørvaag synger leirsangen)  
Carl-Frederic Salicath



**Einar Gjerde, 1. Røa**

Jeg skal imponere ved å spre imponerende glede og ved å hjelpe min gruppe til å spre det imponerende budskapet vårt: ingenting er for imponerende.

**Stine Andersen Moldeklev, Arna MSK**

Vi skal imponere med et stort tårn som viser at Arna er best. Patruljene skal bytte på å sove i tårnet.



**Mathias Hanson Gerace**

Min gruppe skal ha med seg masse ender, siden vi har bestemt oss for å ha det som tema i år. Ellers så skal vi lage en ganske imponerende inngangsportal til området vårt, som alltid.

**Marie Aadland, Ka-No? roverlag**

Siden roverleiren har tema snø, skal vi lage julefeiring. Harry led-lys, alver og julegrøt på bål.



**Eirin Fanebust, Arna MSK**

Vi skal lage sjakkbrett med menneskebrikke og utfordrer alle til duell!

**Pål Helle, Madlamark KM**

Vi skal lage dritesykkel!



## HVORDAN SKAL DU IMPONERE?



**Amalie Johansen, Grimstad FSK**

Vi skal ha et ryddig leiområde og kjemperyddige lavvoer!

**Victoria Stensrud Johnsen**

Skal være meg selv!



**Debora Paknyte, Skien FA**

Jeg vil lage en trehytte.

**Karoline Omberg Often**

De eldste i troppen skal sykle til leiren fra Ås!



**Johanne Halland Fridtun**

Jeg skal lære meg hele "Nations of the world"-sangen!

**Celina Heidal Halvorsen, Skien FA**

Jeg skal tenne bål fra bunnen av, kanskje bare med stein.







## VI KLARER MER ENN VI TROR!

Hanne Sørvaag er vokalist, komponist og tekstforfatter, og har skrevet landsleirsangen "We got what it takes". Hun kommer til Stavanger for å holde et forrykende åpningsshow, du kommer til å kjenne leirbålfølelsen i marg og bein og synge med av full hals!

Hanne Sørvaag is a Norwegian artist, composer and songwriter, and has contributed with this years national jamboree theme song: "We got what it takes". You can look forward to the grand opening show - the camp spirit will blow your mind away. We expect you to sing along with all your heart!

Tekst: Monica H. Langen og Carl-Frederic Salicath Foto: Carl-Frederic Salicath



## ! Leirsangen handler om mottoene for leiren i sommer: At speidere gjør ting sammen og klarer mer en de tror.

Produsent Kim Edward Bergseth og Hanne Sørvaag legger siste hånd på verket, sommerens leirsang: We got what it takes.

- Jeg fikk et hyggelig oppdrag om å skrive en sang som skulle være til speiderne og om speiderne, sier Hanne. –Sangen omhandler mottoene for leiren i sommer: At speidere gjør ting sammen og klarer mer en de tror.

Det er en tone som ikke er helt riktig, og produsent Kim er straks i gang med å bla seg gjennom lydfilene.

– Perfekt, sier Kim, i det tonen på avveie er funnet. – Vi prøver igjen!

En gjeng speidere er med på innspillingen for å hjelpe Hanne. – Sangen er virkelig fengende, synes Signe Eide (16), og forteller at den nok kommer til å feste seg på hjernen.

Selv var Hanne aldri speider, men etter å ha fått et innblikk i hva speiding er, forteller hun at hun gjerne skulle vært speider hun også. Faktisk har hun allerede rukket å skaffe seg et "beste speider-minne",

nemlig da hun var i studio å spilte inn leirsangen sammen med speidere fra hele landet.

Det tidligere "Skalvi danse?"-stjernen gleder seg mest til, er å spille med fullt band på en stor scene for glade speidere.

- Jeg har prøvd å gjøre den lett å nynne med på for å skape "leirbål-stemming", smiler Hanne. Snart kan speidere fra hele verden bli med i koret. Som leirsangen sier; det er enkelt så lenge du vet hvordan det skal gjøres.





Seks heldige speidere fikk være med på innspillingen

## OM LÅTSKRIVEREN

- **Navn:** Hanne Sørvaag
- **Alder:** 33
- **Yrke:** Artist og låtskriver
- **Drømmejobben som barn:** Popstjerne
- **Livsmotto:** Go by heart
- **Favoritt-turistmål:** Nashville, USA. Fylt med deilig country-musikk!
- **Når lo du sist:** Da en venn fortalte meg om en krabbe som gikk på gulvet inni huset der han bor.



## LÆR LEIRSANGEN FØR EVENTYRET BEGYNNER!

### We Got What It Takes

C#m          H	
I look in the mirror	H
C#m          H	We just have to try
I think I did good	E
C#m          H	Never underestimate
I did more than I	C#m
C#m          H	Anyone else or yourself
Ever thought I could	A                  H
	Never underestimate
	H.                  C#m
	We got what it takes
What was in my way	
Was only in my mind	
If you think you can	You said I could do it
You will see you're right	And you taught me how
	We had such a good time
	It's what it's all about
A              A/G#	
Oh, I hardly recognize myself	
F#m	A little at a time
Thinking I could do all that	We built a tower
H	So we could touch the sky
Hey hey	And see what's all around
E	Oh even if it sometimes feels
Everything is easy	Like the stars are out of reach
C#m	Hey hey
When you know how to do it	
A	Solo: F#m-G#m x2
I'll go anywhere	
H	F#m
The adventure is out there	Learning by doing
E	C#m
If you lose your way	We're doing it together
C#m	F#m
Make a few mistakes	Impress each other
A	H
We can get it right	And surprise yourself





### LANDSLEIRSANGER GJENNOM TIDENE

- 1981 Åsnes, Hedmark: "Nå tar vi alle et tak"  
(Philip A. Kruse og George Keller)
- 1985 Notodden, Telemark: "En leir for livet"  
(Philip A. Kruse og George Keller)
- 1989 Skaugum, Akershus: "Det er ennå tid" (Bjørn Eidsvåg)
- 1993 Ingelsrud, Hedmark: "Dagen som gryr"  
(Ove Borøchstein og Frode Alnes)
- 1997 Austrått, Sør-Trøndelag: "Sammen i sola"  
(Halvdan Sivertsen)
- 2001 Urban, Fredrikstad, Østfold: "Det er ikke alltid like lett" (Arne Schau-Knudsen)
- 2005 fri:05, Ingelsrud, Hedmark: "Jeg er fri"  
(Vibeke Saugestad)
- 2009 Utopia, Åndalsnes, Møre og Romsdal: "Utopia"  
(Trang Fødsel)



# DAGENS IMPONØR

Tekst / Foto: Kjersti Skarvang Olsen Foto: 1. Langesund sjø

! Til sommeren skal speiderne i 1. Langesund sjø ut på sitt hittil største tokt med seilbåt. I tillegg til en hel uke på leir, skal de seile i åtte dager både til og fra Stavanger.

Det er lite som minner om sommer når 1. Langesund sjø får besøk en regntung og forblåst dag i april, men det ødelegger ikke for humøret og stemningen til speiderne og lederne som er i full gang med oppussing av seilbåten sin, Pontos.



**Imponør** ml (lat. 'sette, legge; narre')  
en som gjør inntrykk  
en som inngir respekt  
*være en i- / dagens i- er*






Foran fra venstre: Morten Nicolaysen, Ingrid Westgård Jørgensen, Elisabeth Koren Halvorsen, Sindre Svendsen, Andreas Vik  
Bak fra venstre: Silje Lunde, Magne Svendsen, Vegard Lunde

### Aldri vært med på noe så stort

Det er mye på gang under duken som foreløpig dekker Pontos, og mellom alt av redskap og støv som har dukket opp under arbeidet, er det plass til å sette seg ned for å snakke. Det er ulik erfaring blandt alle speiderne som skal være med på tokt, men ingen av dem har vært med på noe så stort før.

### Slappe dager for lederne

For speiderne er dette en unik sjanse til å vise seg frem og imponere med akkurat det de kan og liker best, nemlig seiling og båtliv. Lederne legger stor vekt på speidermetodens «learning by doing». Derfor er det speiderne som styrer skuta, setter seil og kveiler tau, og det er de som sørger for at mannskapet får mat i kroppen. Lederne sitter for det meste fornøyd og slapper av.

1. Langesund håper på mye vind, men uansett vær gleder de seg til å vise skuta og komme i kontakt med andre sjøspeidere. Bekymringene er små (enn så lenge), før sommerens største eventyr. 



Sammen med flere sjøspeidergrupper fra blant annet Grimstad og Kristiansand skal de ta del i en stor armada til Stavanger for å delta på leir.

## JAKTEN

Radio Rotor ettersøker en mann på Stavanger 2013. Han legger igjen spor og rebuser som kan avsløre hans posisjon. Radio Rotor belønner finnere med flotte premier hver dag! Følg med på [www.radiorotor.no](http://www.radiorotor.no)! Spør du ikke - vinner du ikke. Jakten er i gang!



## FRA EVEREST TIL PREIKESTOLEN

Preikestolen er et populært mål i sommerhalvåret, og mange steder oppstår det flaskehalser. Fjorten nepalske sherpaer er derfor på besøk i Norge for å bygge en enda bedre sti til det populære utkikkspunktet. Kami Chhiring er en av sherpaene, og har allerede besteget verdens høyeste fjell sju ganger, men forteller til Aftenposten at han trives mye bedre i trygge omgivelser på Preikestolen.



## SWAPPING

Det kan være lurt å ta med seg ekstra merker og skjerf på leiren, da det blir gode muligheter for å «swappe», altså bytte speidermerker og andre ting med hverandre, spesielt med speidere fra andre land. Merker som viser at det er norsk eller andre spesielle utforminger står ekstra høyt på merkebørsen.



## LAGE DITT EGET LEIRMERKE?

Landsleiren har sin egen «avdeling» på Speider-Sport sine nettsider, der man kan bestille imponerende ting frem mot leiren. Blant annet et eget leirmerke der man kan tegne den planlagte portalen til gruppa, og en hettejakke som er både Fairtrade-merket, laget av 100% økologisk bomull, klimakompensert og som til og med har håndbroderte detaljer!



## KTENDISER PÅ LEIREN

Ikke nok med at Hanne Sørvaag spiller inn leirsangen, på avslutningsleirbålet blir det en aldri så liten konsert med Lido Lido. Erik Solbakken kommer også for å underholde speiderne, men ingen vet enda hva slags lurerier han kan komme til å finne på.



## IMPONERENDE NY VEI

Forberedelsene på leiområdet er godt i gang, og i den forbindelse legges det en helt ny vei, kun for speiderne. Og det er ikke snakk om noen puslete sti av bark og flis, men en seks meter bred grusvei for at man skal komme seg raskt og enkelt rundt i leiren. Det blir en viktig transportåre til bussene som kjører speiderne til haik og aktiviteter, samtidig som den binder noen av punktene på leiren sammen.



# Klar for leirkjæreste?







# MAGASINET IMPRESS

Tekst: Stine Løkstad Foto: Carl-Frederic Salikath

Lurer du på hvordan IMPRESS havnet i hendene dine? Stavanger 2013 blir første norske speiderleir med eget magasin. Her er historien bak hvordan "IMPRESS" ble til.

På landsleiren i sommer skal igjen leirlivet presenteres i papirformat.

Redaktør Silje garanterer at leirens magasin blir ganske imponerende.

Under leiren vil IMPRESS komme ut annenhver dag, sammen med frokosten til gruppen din, eller i hyllene hos kioskene og kaféene.

"Her får du mange tips og triks, alt fra hvordan du skal "pimpe" maten til hvordan du skaffer leirkjæreste"

! 2001 var siste landsleir med avis trykket på papir. I sommer skal igjen leirlivet presenteres i papirformat.

- Mange savner den fysiske avisen. Det er nostalgi knyttet til den, forteller redaktør Silje Høysæter. Hun ønsket å gå tilbake til en avis det går an å bla i mens man nyter morgenkaffen eller dører i skyggen en ledig stund på leir.

For å imponere enda mer falt valget på et magasin. Etter å ha hentet inspirasjon fra andre magasiner som D2 og A-magasinet ble drømmen om IMPRESS en realitet.


- At vi har valgt å lage et magasin fremfor en nyhetsavis har også mye med dagens teknologi å gjøre,

forklarer redaktøren.

- Nett og radio er raske medier og passer til nyheter. Vi skal lage de sakene som krever tid, og som viser både leir og speiding fra nye, spennende vinkler.

Redaktør Silje garanterer at leirens magasin blir ganske imponerende.

- Vi skal gi sakene originale vinklinger og vise leiren fra innsiden, forteller hun.

Målet er at magasinet skal være et produkt som er så fint at speiderne vil ta vare på det som et minne fra sommerens speidereventyr. 

Vi introduserer:

# ROBERT & OLAVE

Tekst: Robert & Olave Foto: Carl-Frederic Salicath

Robert & Olave skal til sommeren anmelde spisestedene på Stavanger 2013. Som en oppvarming ble de invitert til å anmelde maten som skal fylle IMPRESS' matspalte.



## HVEM ER ROBERT OG OLAVE?

Robert & Olave er IMPRESS' matekspertter. Under Stavanger 2013 vil de teste leirens spisesteder og anbefale deg hvor du bør spise.





! - Tror du at det er her, spurte Olave og så på huset de var kommet til.  
• - Ja, det er nok her, sa Robert. - Se på døren der borte, der har noen hengt opp et postkort med Baden-Powell på for å vise at her bor det speidere.

Etter å ha hengt opp jakkene sine, ble de raskt vist til bordet. Det var ingen forrett denne kvelden. - Det er egentlig helt greit.

Når man er speider på leir så ønsker man ikke å bli sittende alt for lenge ved bordet. På kvelden vil man jo heller være på for eksempel torget, sa Olave.

- Helt sant, sa Robert, og benyttet seg av den åpne løsningen i lokalet til å titte nysgjerrig inn på kjøkkenet. Lokalet bar egentlig preg av å være en sokkelleilighet, men det gjorde ingenting med stemningen, den var veldig hjemmekoselig.

Hovedretten var ovnsbakt laks med pasta vendt i spinatsaus.

Som tilbehør var det sitron og gulrøtter kokt i kanel og honning. - Dette var gode saker, smattet Robert. - Speidere som er skeptiske

til fisk burde prøve laks på denne måten, sa han. - Absolutt, sa Olave.

- Jeg liker særlig hvordan de har tatt det ekstra bryet med å lage pastaen selv, selv om den med fordel kunne blitt laget noe tynnere. - Kanskje de ikke har pastamaskin her, undret Robert. - I så fall har de gjort det på gamlemåten, og det er ikke verst bare det. Av drikke ble det servert eplejuice, som var i mellomsjiktet når det gjaldt pris. - Syrlig og godt, sa Olave.


**”Når man er speider på leir så ønsker man ikke å bli sittende alt for lenge ved bordet. På kvelden vil man jo heller være på for eksempel torget”**

Vertskapet var kjappe og effektive og oppholdet mellom rettene akkurat passe langt.

Følget gjorde store øyne da desserten ble båret inn. - Her snakker vi presentasjon som frister, sa Olave. - Enig, sa Robert, som var klar med dessertskjeen.

Desserten bestod av mange sorter ulike bær og frukter, dandert fint med vaniljekesam og revet sjokolade. Alt var elegant anrettet i store, runde glass.

Til den siste retten ble det også servert kaffe. - Dette er ikke bare godt, men også sunt. En vinner på leir, konstaterte Robert. •



## VURDERING

- **Stedet:** Noe upraktiske lysforhold for følgets fotograf, men ellers hjemmekoselig og hyggelig.
- **Menyen:** Denne kvelden var det bare en enkel meny, uten alternativer. Ingen fare for at eventuell beslutningsvegring skulle ta overhånd.
- **Maten:** Pluss for god fisk, velsmakende saus og hjemmelaget pasta. Desserten var også en klar vinner. Minus for manglende alternativer til saus for dem som ikke tåler meieriprodukter.
- **Service:** Rask, effektiv og informativ.
- **Pris:** Denne kvelden var middagen påspandert av IMPRESS, så det var ingenting å si på prisen.

# PIMP YOUR FOOD!

Tekst: Monica H. Langen Foto: Carl-Frederic Salicath

Hjemmelaget pasta? Går det an? Hjemmelaget pasta er for det første kjempegodt og for det andre kan du virkelig imponere både mor, speiderleder og leirkjæreste ved å diske opp med noe du har laget fra bunnen av. Pastaen smaker veldig godt i følge med ovnsbakt ørret, honning- og kanelgulrøtter og spinatsaus.

CARBS

Lag pasta selv!

## DU TRENGER:

To egg  
To hundre gram durumhvete  
Olivenolje  
Salt

## SLIK GÅR DU FREM:

1) Hell mel på bordet, lag en grop og bland forsiktig inn eggene. Når det begynner å henge sammen, ha i olje og salt og kna til en smidig deig. Ha det i en bolle og dekk til med plastfolie. La det hvile i en halvtime (det gjør at glutenet binder seg sammen).

2) Bak ut deigen – ha mel på bordet og bruk en kjevle til å få deigen tynn. Kutt den i passe tynne remser.

Pastaen trenger kun tre til fem minutter koketid. Fersk pasta kan også fryses, og den trenger da kun noen ekstra minutter i kjelen.



# PROTEIN

## Ovnsbakt ørret

### DU TRENGER:

Én ørretfilet per person  
Sitron  
Salt og pepper

### SLIK GÅR DU FREM:

- 1) Legg ørretfiletene i en ildfast form.
- 2) Ha på salt, pepper og skjær noen tynne skiver sitron og legg over.
- 3) Fiskefiletene skal steke i cirka 20 minutter på 180-200 grader.

## Saus

For å få mer grønnsaker til måltidet, forveller du (varmer opp i en kjele) spinat sammen med godt smør, salt og pepper. Når spinaten er klar heller du over en kartong fløte. Idet pastaen er ferdigkokt, slår du av vannet og har pastaen i spinatsausen.



# GREENS

## Kanelgulrøtter

### DU TRENGER:

Gulrøtter  
Kanel  
Honning  
Smør

### SLIK GÅR DU FREM:

- 1) Kutt opp gulrøttene i staver.
- 2) Kok opp vann (gjærne med litt kanel i) og ha gulrøttene i.
- 3) Når de er kokt ferdig heller du av vannet, har honning og kanel på

gulrøttene og lar det trekke noen minutter.

- 4) Ha gjerne i en spiseskje smør for ekstra god smak.



# FINN ORDENE:

- Stavanger
- Speider
- Fettfelle
- Stifinner
- Sleggefett
- Røykvender
- Tropp
- Drakt
- Leirbål
- Båtmannsknop
- Impress
- Vann
- Snø
- Lag
- Tau
- Ild

S	T	A	V	A	N	G	E	R	B	K	Å	L	U	P	E	I
V	O	C	B	S	M	J	Y	Ø	I	M	P	R	E	S	S	R
B	H	R	A	L	D	T	A	U	K	Æ	E	F	O	T	G	Ø
Å	F	I	U	E	W	L	S	V	E	R	D	I	L	D	F	Y
T	E	L	Å	G	S	P	E	I	D	E	R	O	A	N	C	K
M	G	D	P	G	E	I	K	O	V	M	A	N	G	P	T	V
N	I	O	R	E	T	V	A	N	N	G	K	S	I	L	J	E
N	P	E	T	F	D	E	T	V	S	B	T	U	E	K	P	N
S	V	A	B	E	L	F	L	E	I	R	B	Å	L	R	B	D
K	B	L	I	T	L	I	S	M	H	K	I	F	R	T	Z	E
N	F	E	T	T	F	E	L	L	E	Æ	S	E	T	R	N	R
O	M	P	S	B	U	Å	E	V	O	C	N	Å	S	O	K	A
P	T	C	F	N	W	U	L	Æ	S	P	Ø	L	A	P	Æ	E
S	L	S	T	I	F	I	N	N	E	R	K	A	E	P	N	Ø

## Tema for quiz'en denne gangen er "ganske imponerende personer".

1) Det er ganske imponerende å lede en hel landsleir. Hva heter hun som er sjef for Stavanger 2013?

2) Hvor kommer Hanne Sørvåg, leirartisten med den ganske imponerende stemmen, fra?

3) På hvilken dato hadde mannen som startet speiderbevegelsen, Robert Baden-Powell, bursdag?

4) Å seile over Stillehavet på en flåte er ganske imponerende. Hva het mannen som seilet med flåten "Kon-Tiki" i 1947?

5) Florence Nightingale var en dame som hadde stor betydning under Krimkrigen. Hvilket yrke hadde hun?

6) Å motta Nobels fredspris er også ganske imponerende. Mor Teresa fikk Nobels

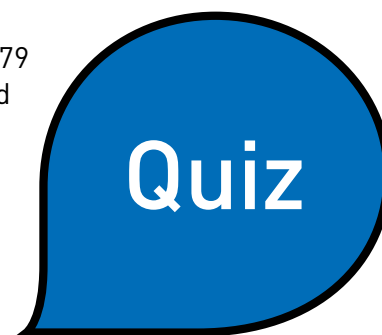
fredspris i 1979 for sitt arbeid for fattige og pleietrengende. I hvilket land arbeidet Mor Teresa?

7) En annen fredsprisvinner er Martin Luther King jr. Hvorfor fikk han fredsprisen?

8) Leonardo da Vinci var både maler, billedhugger, ingeniør og vitenskapsmann. Hva heter et av hans mest kjente malerier, som er et portrett av en dame med et gåtefullt smil?

9) Marit Bjørgen er en ganske imponerende skiløper. Hvor mange VM-gull har hun tatt?

10) "Romeo og Julie" er skrevet av en av verdenshistoriens mest kjente diktere. Hva heter forfatteren?



# ADJEKTIVHISTORIE: PATRULJEN SOM SKULLE PÅ LANDSLEIR

En \_\_\_\_\_ sommerdag gjorde den \_\_\_\_\_ patruljen seg klare for å dra på \_\_\_\_\_ landsleir i \_\_\_\_\_ Stavanger. Alle de \_\_\_\_\_ patruljemedlemmene gledet seg veldig til leiren fordi den skulle bli \_\_\_\_\_.

Forberedelsene var mange. De skulle pakke det \_\_\_\_\_ teltet, planlegge hvem av de \_\_\_\_\_ patruljemedlemmene som skulle

ta den \_\_\_\_\_ oppvasken og lage \_\_\_\_\_ mat, og ikke minst øve på den \_\_\_\_\_ leirsangen.

Etter \_\_\_\_\_ planlegging og \_\_\_\_\_ pakking var alle de \_\_\_\_\_ speiderne klare for å sette seg på bussen som skulle ta dem til Stavanger. På bussen skjedde det noe \_\_\_\_\_. Den \_\_\_\_\_ lederen hadde nemlig glemt igjen en av de \_\_\_\_\_ speiderne.

Dermed måtte de snu hele den \_\_\_\_\_ bussen for å plukke opp den \_\_\_\_\_ gjenglemte speideren, som viste seg å fortsatt sitte rundt det \_\_\_\_\_ bålet fra forrige ukes \_\_\_\_\_ speidermøte. Den \_\_\_\_\_ speideren smilte \_\_\_\_\_ og satte seg på et av de \_\_\_\_\_ busssetene. Etter denne \_\_\_\_\_ episoden var de klare til å dra på landsleir og alle gledet seg så mye at de ble helt \_\_\_\_\_.

## SUDOKU

Slik fungerer det: Målet med Sudoku er å fylle ut tall mellom 1 og 9 i alle de tomme rutene. Du har 9 x 9 felter delt opp i ruter på 3 x 3. Hvert tall skal bare forekomme et sted i hver rekke og hver kolonne (ni ruter bortover og nedover). Tallene kan også bare forekomme en gang i hvert rektangel (3x3 ruter).

	6	2	8		9	1		
9			1			4		6
4					2	9	8	7
6				1		8	4	
	3		9			7	5	1
2	1	5	4		7		6	
		7		6	8		1	4
3	4	6					7	
	2			5				3

1. Ingrid Nordbø
2. Stavanger
3. 22. februar
4. Thor Heyerdahl
5. Sykepleier
6. India
7. Han arbeidet mot rasisme i USA.
8. Mona Lisa
9. Åtte VM-gull
10. William Shakespeare

### Løsning på dagens quiz

2013  
STAVANGER



Design: Ivar Gjenden / Formor AS • Foto: Birg - Birgitte Heneide / Ivar Gjenden • Speidermodeller: Sarah Helene Goveia, Sander Christoffer Condem, Magne Matheson, Tori Ødegaard



De ganske imponerende landsleirproduktene kjøper du på [www.speider.sport.no](http://www.speider.sport.no) eller i butikken vår på landsleiren!